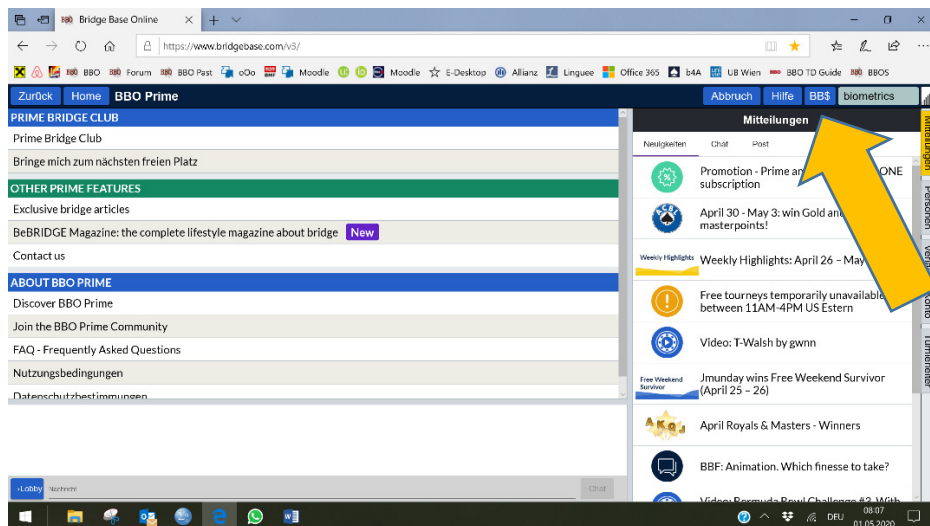
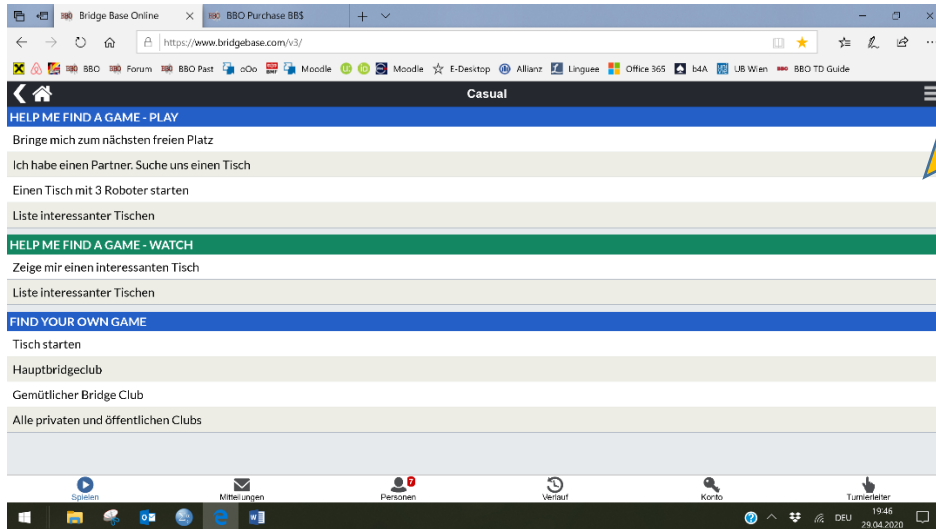
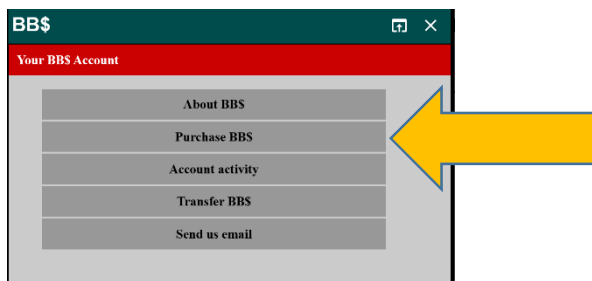


Kauf von BB\$

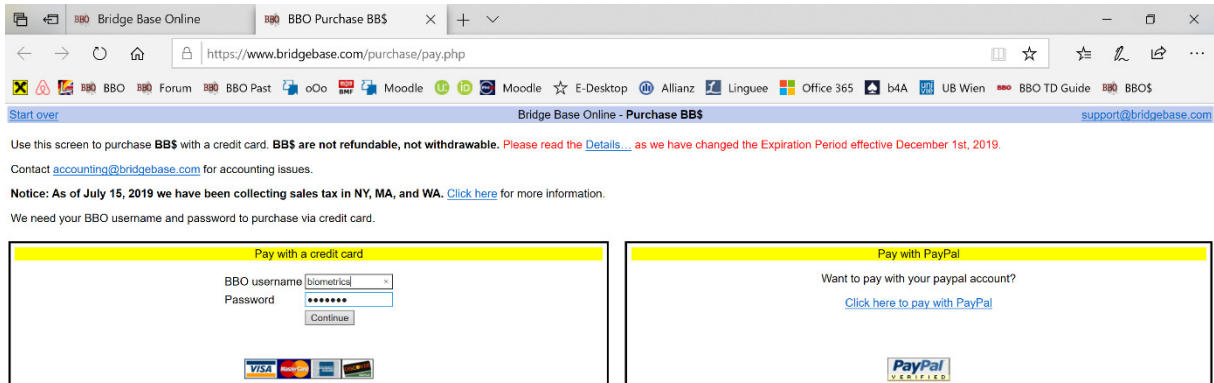
Je nach Einstellung findet man das Feld zum Kauf von BB\$



Im sich öffnenden Fenster klickt man auf Purchase BB\$



Und kommt weiter zu einem Fenster in dem man entweder zu seinem PayPal Account gehen oder seine Kontaktdaten und Kreditkartennummer angeben muss. Um mit Kreditkarte zu zahlen muss man nochmals seinen BBO usernamen und ein BBO Passwort angeben.



Hier das Feld bei dem man seine Daten für die Kreditkarte angibt und festlegt wie viel man kaufen will.

Bridge Base Online - Credit card details
Enter payment details

Username: BIOMETRICS Amount (in USD): 20

Auto purchase: Never

First name	<input type="text" value="Michael"/>	Credit card type	<input type="text" value="MasterCard"/>
Last name	<input type="text" value="Weber"/>	Card number	<input type="text" value="1234 1234 1234 1234"/>
Email	<input type="text" value="michael.weber@modunwien.ac.at"/>	Expires	<input type="text" value="MM / JJ"/>
Phone	<input type="text" value="+4369910731427"/>	Verification number	<input type="text" value="more"/> Prüfziffer
Country	<input type="text" value="Austria"/>	Remember CC#	<input checked="" type="checkbox"/> <input type="button" value="more"/>
Address	<input type="text" value="Aggstein 6"/>		
Address (line 2)	<input type="text" value="Address"/>		
City	<input type="text" value="Aggstein"/>		
State/Province/Region	<input type="text" value="NO"/>		
Zip/Postal Code	<input type="text" value="3642"/>		

Action: or