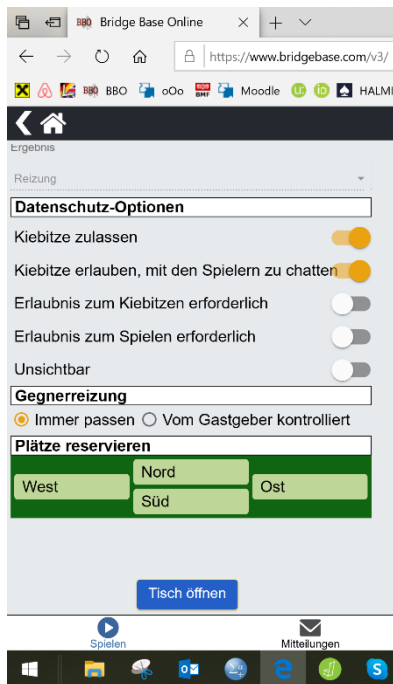


Lizit üben mit Partner*in

Wer mit de* Partner*in das Lizit üben möchte, kann hierfür einen eigenen Tisch mit 2 Robots erstellen (ACHTUNG: spielt das dann aber NICHT).

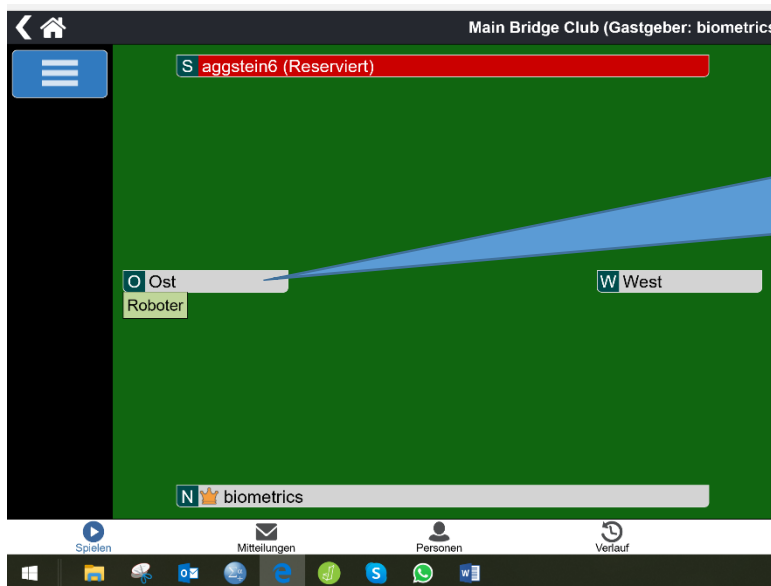
Hierfür geht man auf **CASUAL** und dort auf **Tisch starten – Biettraining**.

Man bekommt das folgende Fenster und gibt dann auf N und S die BBO Namen der Spieler ein



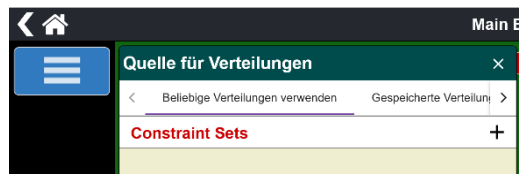
Damit auch die Gegner lizitieren (und nicht nur passen) das Feld „Vom Gastgeber kontrolliert“ aktivieren

Weiter mit „Tisch öffnen“

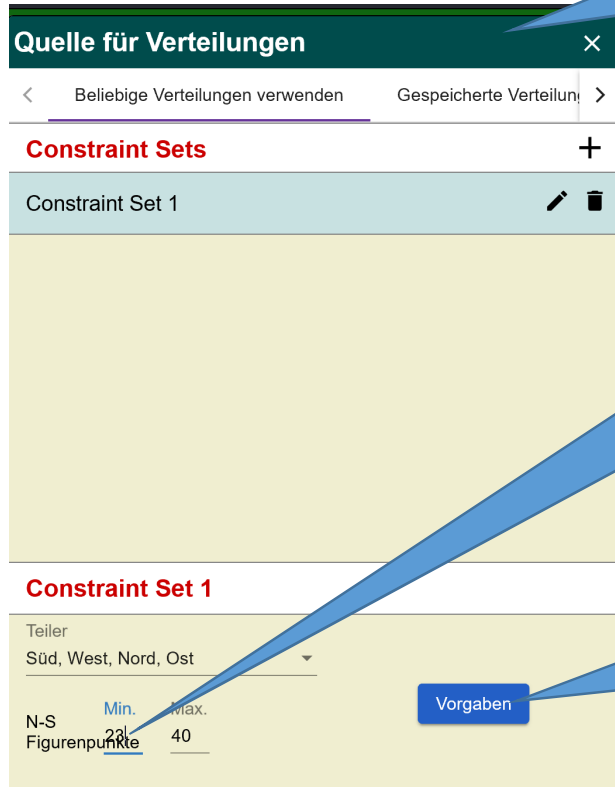


Durch Klick auf Ost bzw. West kann man auswählen dass auf diesen Positionen Robots lizitieren

Klickt man auf das Blaue Feld mit den 3 weißen Linien, kann man Vorgaben für die Austeilungen einstellen (=Quelle für Verteilungen).

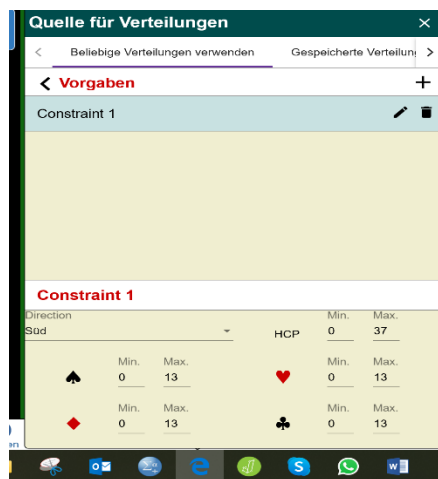


Hier drauf klicken




Hier kann man die gewünschte Mindestanzahl an Punkten auf N S auswählen

Klickt man hier kann man für einen ganz konkrete Blattvorgaben definieren (z.B. um ganz bestimmte Lizenze zu üben)



Wichtig: will man nicht nur für einen sondern beide bestimmte Verteilungen einstellen muss man weitere Constraints durch klicken auf das + anlegen.

Ist man fertig das X rechts von Quelle für Verteilungen anklicken.

Um eine Austeilung zu bekommen auf  klicken und REDEAL auswählen (Muss man nach jeder Runde machen).